

股東價值

我們的目標：

- 為股東，即公司的最終擁有着，創造長遠、可持續的價值。

我們如何達致目標：

- 投資在可善用我們核心專長與提供長期回報的業務和項目上。
- 維持一個強健的財務狀況、在管理業務方面恪守集團的價值觀，並就公司重要事項與股東緊密溝通。
- 深明中電有責任守護股東的投資，並重視他們對集團的信任和信心。

我們的最終目的：

- 為股東提供既穩健並有溫和增長的回報，以及穩定的股息派發。

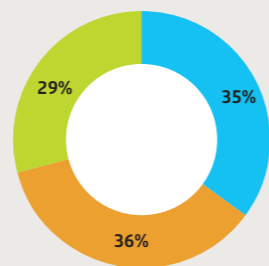
我們的股東

下表顯示中電持股狀況的詳情。

於2017年12月31日的股東持股量

登記股東持股量	股東數目	佔股東總數%	股份數目	佔已發行股本%
500或以下	2,447	12.27	753,091	0.03
501 - 1,000	3,655	18.32	2,916,358	0.12
1,001 - 10,000	9,272	46.47	39,633,190	1.57
10,001 - 100,000	4,065	20.37	116,528,747	4.61
100,001 - 500,000	427	2.14	88,103,616	3.49
500,000以上	85 ¹	0.43	2,278,515,568	90.18
總數	19,951⁴	100.00	2,526,450,570²	100.00

按類別劃分的股權比例³



附註：

- 1 公司持量最高的10名登記股東的資料載於中電網站。
- 2 公司已發行股份中，52.23%為股東透過香港中央結算系統持有。
- 3 於年度內及直至2018年2月26日止，公司一直保持上市規則要求的公眾人士持股量達25%。
- 4 由於許多股份由中介人士持有，當中包括香港中央結算系統，實際的投資者數目遠高於這數字。

- 與嘉道理家族有聯繫的權益 — 集團的最大單一股東
- 機構投資者 — 大多數來自北美洲、英國、歐洲及亞洲
- 散戶投資者 — 大部分來自香港

於2017年12月31日，中電控股的市值為2,020億港元，反映股東投資中電的規模。中電控股佔綜合全港主要上市公司表現的恒生指數（恒指）比重1.60%。

締造股東價值

透過股價表現

中電於2017年的股價

最高收市價

85.30港元
(2017年6月1日)

最低收市價

72.55港元
(2017年1月3日)

平均收市價

80.47港元
(較2016年上升8.7%)

2017年變動

79.95港元
(2017年12月29日)

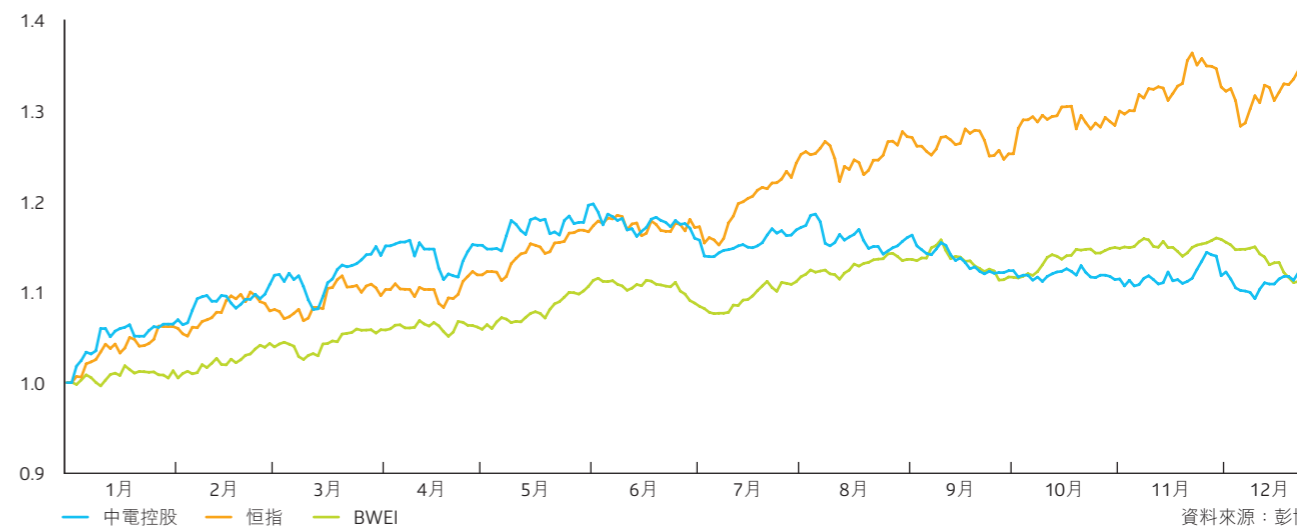
↑ 12.2%
71.25港元
(2016年12月30日)

中電股價於2017年上半年顯著上揚，在年中靠穩，並於年底回落。這主要由於市場日益關注美國聯邦儲備局將會加息，以及過去香港的公用事業股價與利率上升呈反向關係。

相比於2016年，恒指和彭博世界電力股指數（BWEI）於年內顯著復甦，分別上升36.0%及11.4%。

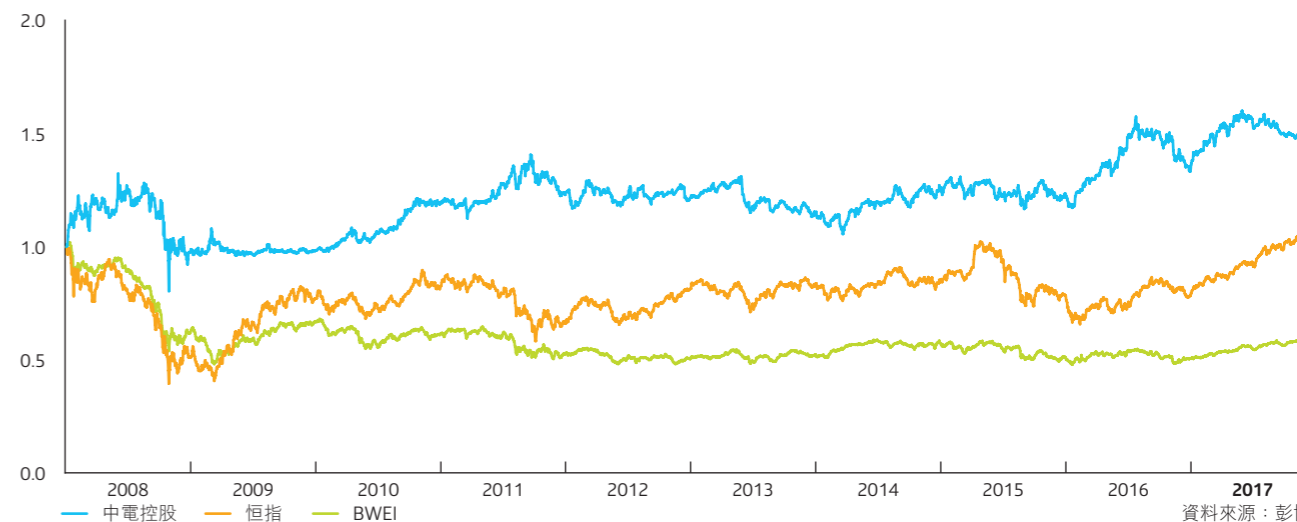
下圖闡述以上的比較。

1年相對表現 — 中電與恒指及BWEI (2017年1月1日 - 2017年12月31日) (基點：2016年12月31日 = 1.0)



以下「10年相對表現」圖表，顯示了十年前的收市價與股價變化的比較。

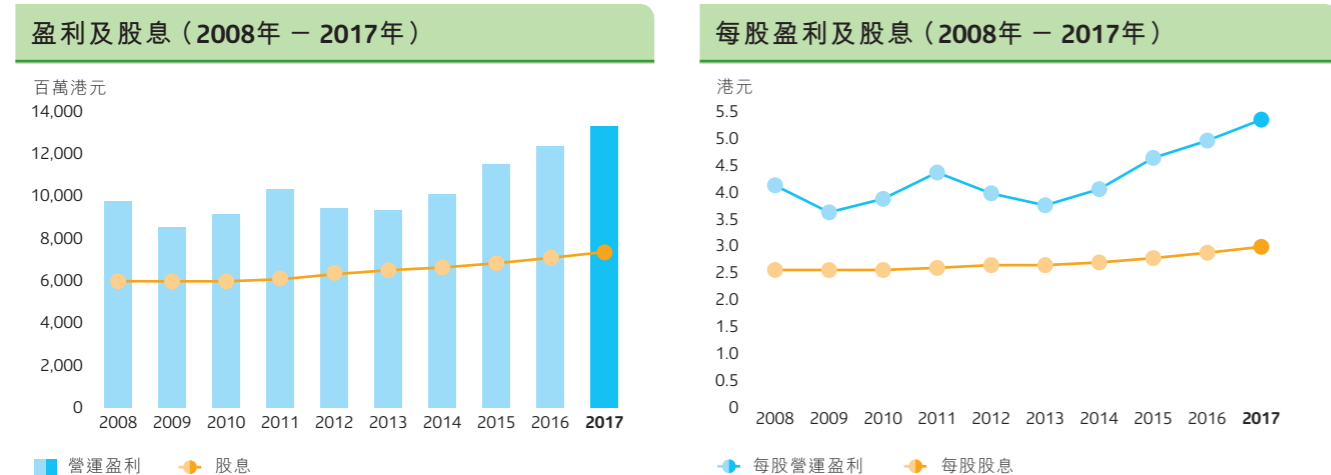
10年相對表現 — 中電與恒指及BWEI (2008年1月1日 - 2017年12月31日) (基點：2007年12月31日 = 1.0)



透過股息派發

一直以來，中電為股東提供穩定、可靠、穩步增長，及與業務盈利表現掛鈎的普通股息。我們的股東，不論是機構投資者或散戶，均一再強調他們投資中電股份，是建基於穩定和穩步增長的股息收入。事實上，自1960年起中電的年度股息從未減少，這是一項保持了57年的驕人紀錄。

下圖顯示，雖然在有關期間中電的盈利出現波動，但我們仍能維持穩定的股息派發。



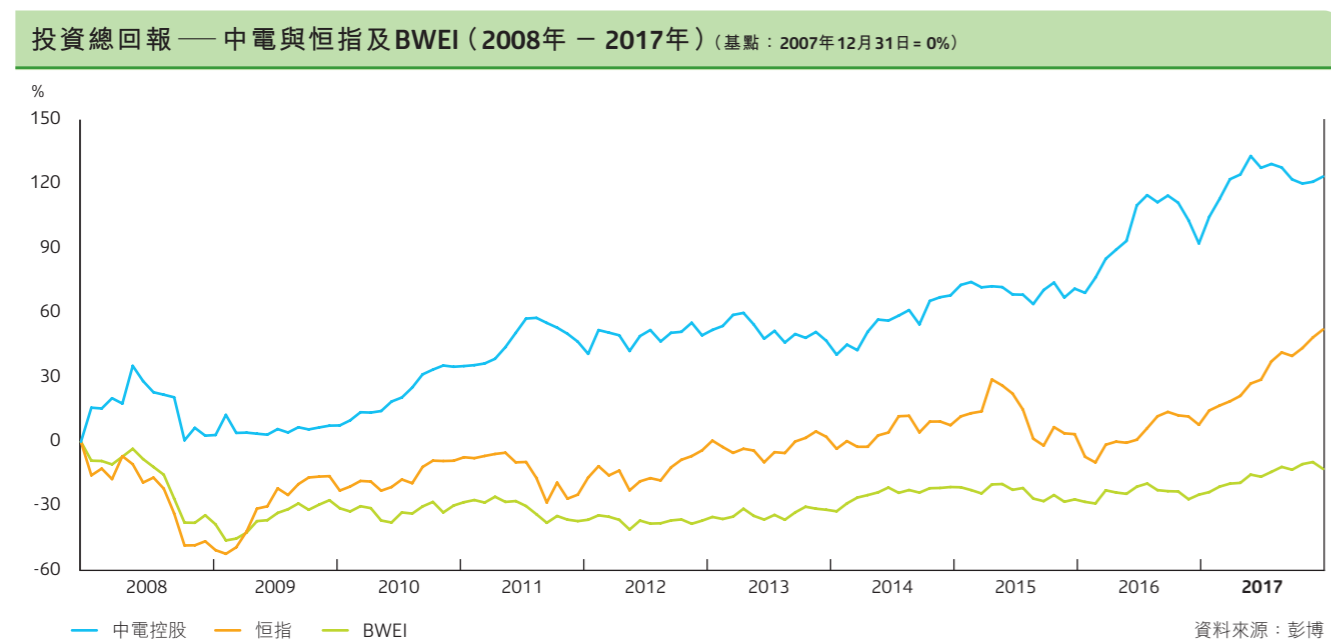
過往十年 (2008至2017年)

除2009及2013年外，中電普通股息派發率於2008至2017年間維持在營運盈利的55%至66%之間，2009及2013年的股息派發率上升至營運盈利的70%。這是由於管制計劃准許利潤回報率在2009年下調及澳洲業務於2013年面對艱難市況，導致盈利顯著下降。

2017年已宣派的總股息為每股2.91港元，較2016年總股息增加3.9%。2017年的股息派發率佔營運盈利55%。

透過投資總回報

股東享有的投資總回報，是在某段時間內股價的升幅加上股息收入的總和。在2008至2017年的十年間，中電股票的年度化回報率為8.38%，恒指為4.30%，而BWEI則為虧損1.35%。



中電股票 — 與其他投資比較

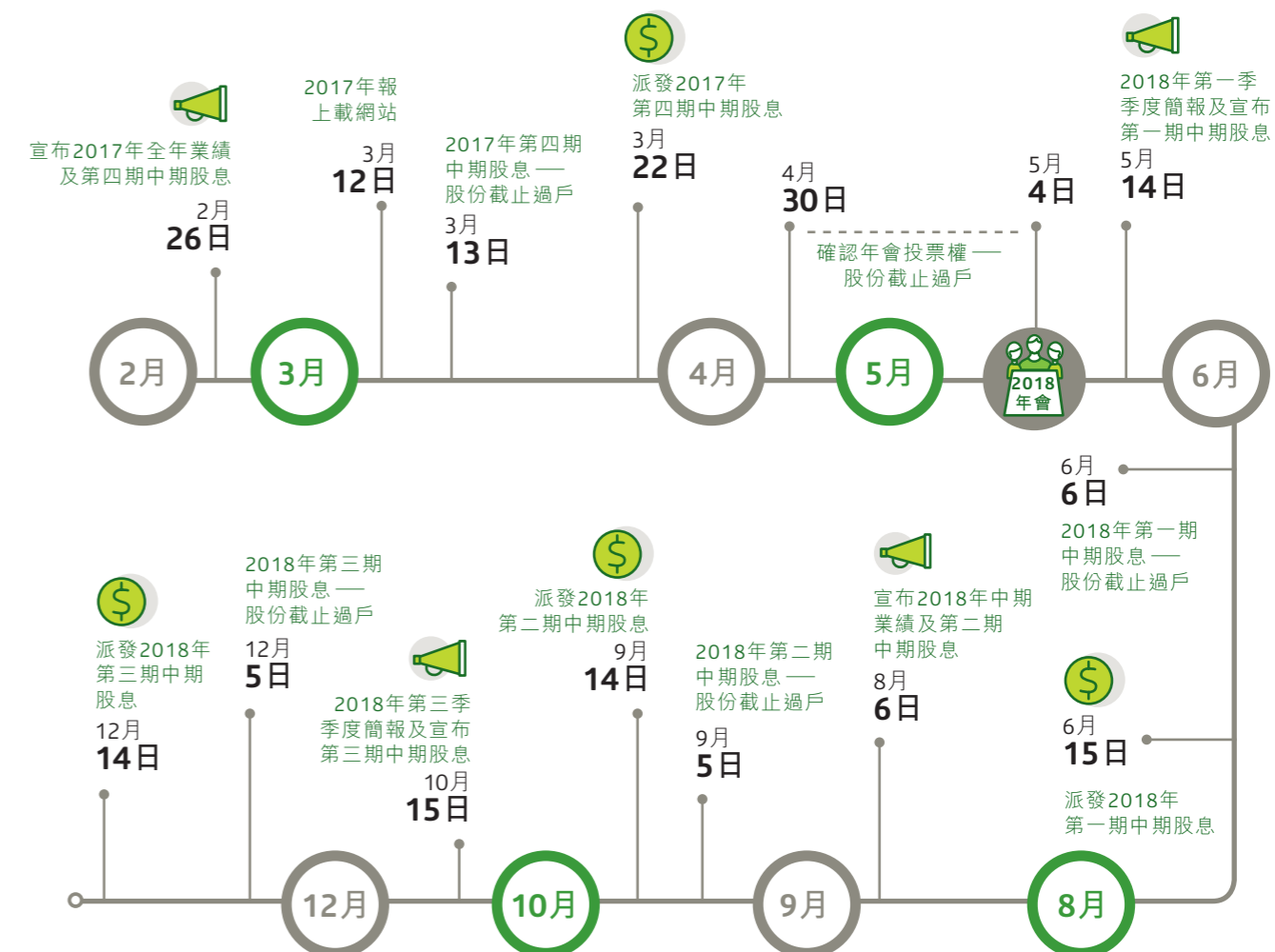
下表列出中電的股價表現，以及股東可能會作出投資的類似項目表現，作為回報比較，相關數據僅供參考。我們假設投資者分別於2017年12月31日前的一年、五年和十年，分別向各項目每年投資1,000港元，然後比較不同投資在該三個期間終結時的總值（包括紅股並假設將股息或利息再投資）。

	於2017年12月31日的投資總值		
	1年期 港元	5年期 港元	10年期 港元
中電	1,162	6,812	16,485
盈富基金	1,405	7,271	16,820
香港中華煤氣	1,254	6,424	17,280
電能實業	1,192	6,438	17,926
港燈電力投資	1,182	不適用	不適用
港元1年期定期存款	1,015	5,152	10,549

按彭博的資料計算

2018年股東日誌

以下圖表列出與股東有關的重要日期。



日期如有更改，將於中電網站公布。